


1

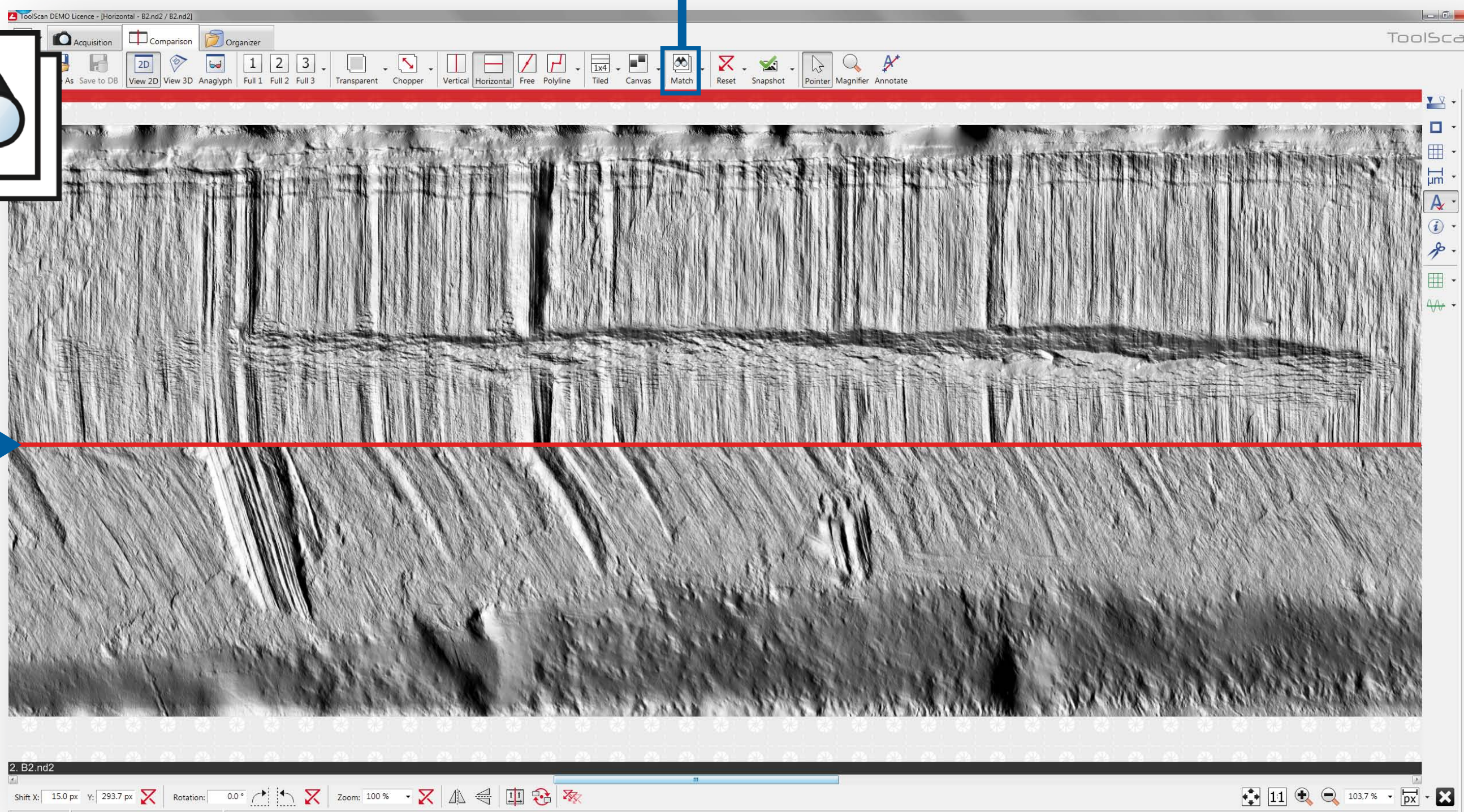
2




3

- 1 Die Vergleichsspuren in Blei oder direkt die Backen des Bolzenschneiders werden vom ToolScan gescannt
- 2 Tatortspuren werden gescannt
- 3 Suchbereiche werden auf jedem Bild definiert
- 4 Der Bereich, der Übereinstimmungen mit der Tatortspur aufweist, wird automatisch erkannt



KLICK





4



Spuren im Cu-Draht vs. Vergleichsspuren in Blei



Spuren am Vorhängeschloss vs. Vergleichsspuren in Blei



Spuren am Vorhängeschloss vs. Backe des Bolzenschneiders

